

Fiche technique


Console à griffe AS 30 pour pendar

Référence: 6419418



Console à griffe mi-lourde pour montant type IS 8 à fixation en continu.
La console pour pendar peut être fixée bilatéralement sur le montant en I.

La patte de serrage y compris vis, rondelle et écrou peut être commandée séparément sous la référence 6419007.



St acier

FT galvanisé à chaud par trempage

Données de base

| | |
|----------------------------|--------------------------------|
| Référence | 6419418 |
| Type | AS 30 71 FT |
| Désignation 1 | Console pour montant |
| Désignation 2 | pour montant IS 8 |
| Fabricant | OBO |
| Dimension | B710mm |
| Matériau | acier |
| Surface | galvanisé à chaud par trempage |
| Norme de surface | DIN EN ISO 1461 |
| Unité d'emballage minimale | 1 |
| Unité de mesure | Pièce |
| Poids | 214 kg |
| Unité de poids | kg/100 paires |

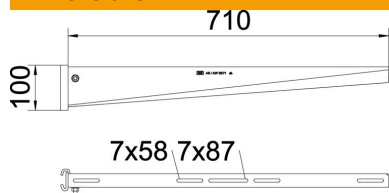
Fiche technique

Console à griffe AS 30 pour pendentif

Référence: 6419418



Dimensions



| | |
|-------------|--------|
| Longueur | 41 mm |
| Largeur | 710 mm |
| Hauteur | 100 mm |
| Cote A | 41 mm |
| Cote B | 710 mm |
| Dimension H | 100 mm |

Caractéristiques techniques

| | |
|----------------------------|-----------------|
| Modèle | Console à talon |
| F en kN | 3 kN |
| Sécurité de fonctionnement | non |
| Acier inoxydable, décapé | non |

Charges

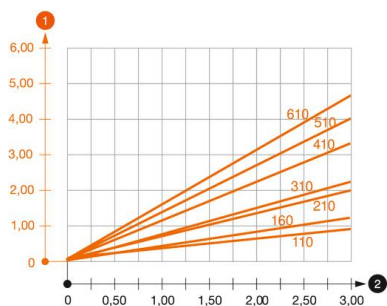


Diagramme de charge de la console AS 30

- 1 Déflexion à la pointe de console avec charge autorisée
- 2 Charge de console autorisée en kN sans charge d'homme
- Courbe de charge avec longueurs de console en mm