

Fiche technique

Console murale et de pendard AWG 15 A2

Référence: 6420640



Console, murale et de pendard, légère avec plaque de tête soudée, pour la fixation sans vis des chemins de câbles en treillis.

À partir d'une largeur de 400 mm, fixer la console au pendard de type U à l'aide d'une vis à tête hexagonale à travers les deux longerons du montant. Ajouter les entretoises adaptées.



A2 acier inoxydable 1.4301

2B nu, traité

Données de base

Référence	6420640
Type	AWG 15 61 A2
Désignation 1	Console murale
Désignation 2	pour CDC Fil
Fabricant	OBO
Dimension	B610mm
Matériau	acier inoxydable 1.4301
Surface	nu, traité
Norme de surface	
Unité d'emballage minimale	1
Unité de mesure	Pièce
Poids	80 kg
Unité de poids	kg/100 paires

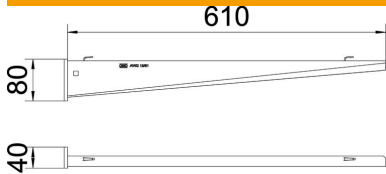
Fiche technique

Console murale et de pendard AWG 15 A2

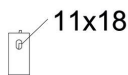


Référence: 6420640

Dimensions



Longueur	40 mm
Largeur	610 mm
Hauteur	80 mm
Cote A	40 mm
Cote B	610 mm
Dimension H	80 mm



Caractéristiques techniques

Modèle	Console murale et sur montant
F en kN	1,5 kN
Sécurité de fonctionnement pour largeur max.	non
pour largeur min.	600 mm
Diamètre du trou	600
Acier inoxydable, décapé	11 mm
Zone d'angle max.	oui
Zone d'angle min.	90 mm
	90 mm

Charges

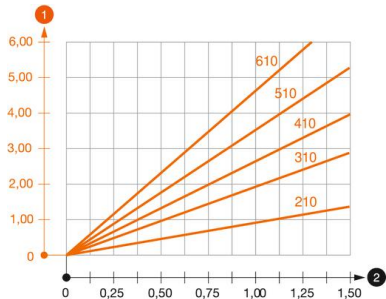


Diagramme de charge de la console AW G 15

- 1 Déflexion à la pointe de console avec charge autorisée
- 2 Charge de console autorisée en kN sans charge d'homme
- Courbe de charge avec longueurs de console en mm

Valeurs de charge des chevilles pour console à talon AW G 15

Type de Cheville	Fixation au mur							
	Charge maximale [kN]							
	Largeur de console [mm]							
	110	160	210	310	410	510	560	610
BZ3 10x90/0-30	1,5	1,5	1,5	1,47	1,25	1,13	0,95	0,94

Die angegebenen Werte basieren auf ungerissenen Beton der Festigkeitsklasse C20/25. Die Einbaubedingungen der ETA-Zulassung (Dübel) sind zu beachten!