


Fiche technique

Petit canal AZ système 50, gris silex

Référence: 6076924



Petite goulotte AZ d'une hauteur d'aile de 50 mm.
Atténuation magnétique du blindage sans couvercle 20 dB, avec couvercle 50 dB.



St acier

PE50 PES50 - Polyester / époxy

Données de base

Référence	6076924
Type	AZK 050 FTK KGR
Désignation 1	Canal AZ
Désignation 2	perforé
Fabricant	OBO
Dimension	50x50x3000
Coloris	gris silex ; RAL 7032
Matériau	acier
Surface	PES50 - Polyester / époxy
Norme de surface	
Unité d'emballage minimale	6
Unité de mesure	Mètre
Poids	146,766 kg
Unité de poids	kg/100 pc

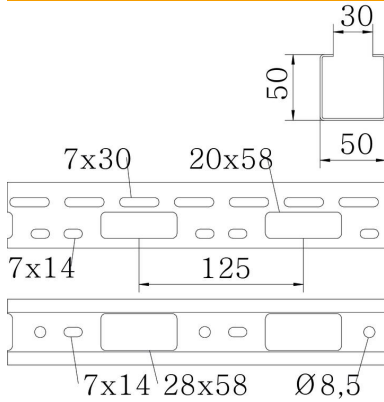
Fiche technique

Petit canal AZ système 50, gris silex

Référence: 6076924



Dimensions



Dimension	50 x 50 x 1,5
Longueur	3 000 mm
Largeur	50 mm
Hauteur	50 mm
Épaisseur de tôle	1,5 mm

Caractéristiques techniques

Version du connecteur	sans raccord
Type de fixation du système de montage	Plafond Mur
Sécurité de fonctionnement	non
Perforation de montage dans le fond	oui
Acier inoxydable, décapé	non
Perforation latérale	oui
Modèle longue portée	non

Charges

Distance entre support 1,5m	2 kN/m
Distance entre support 2,0m	1,2 kN/m
Distance entre supports 2,5m	0,85 kN/m
Distance entre supports 3,0m	0,5 kN/m

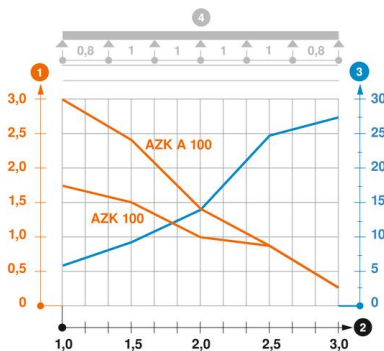


Diagramme de charge du petit canal AZ

- 1 Charge admissible de chemins de câbles/d'échelles à câbles en kN/m sans charge d'homme
 - 2 Portée en m
 - 3 Déflexion de longeron en mm avec kN/m autorisé
 - 4 Schéma de charge pour le procédé de contrôle
- Courbe de charge avec largeur du chemin de câbles/de l'échelle à câbles en mm
 - Courbe de déflexion de longeron en fonction de l'espacement d'appui