


Fiche technique

Petit canal système AZ 200 FT

Référence: 6075350



Petite goulotte AZ d'une hauteur d'aile de 50 mm.
Atténuation magnétique du blindage sans couvercle 20 dB, avec couvercle 50 dB.



St acier

FT galvanisé à chaud par trempage

Données de base

Référence	6075350
Type	AZK 200 FT
Désignation 1	Canal AZ
Désignation 2	perforé
Fabricant	OBO
Dimension	50x200x3000
Matériau	acier
Surface	galvanisé à chaud par trempage
Norme de surface	DIN EN ISO 1461
Unité d'emballage minimale	3
Unité de mesure	Mètre
Poids	296 kg
Unité de poids	kg/100 pc

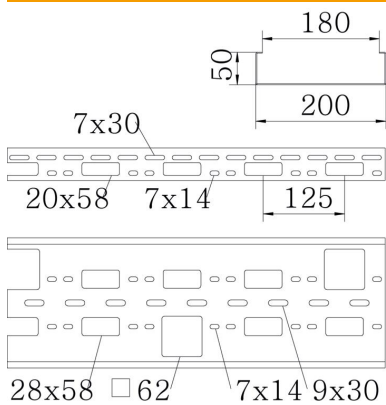
Fiche technique

Petit canal système AZ 200 FT

Référence: 6075350



Dimensions



Dimension	50x200x1,5
Longueur	3 000 mm
Largeur	200 mm
Hauteur	50 mm
Épaisseur de tôle	1,5 mm

Caractéristiques techniques

Version du connecteur	sans raccord
Type de fixation du système de montage	Plafond Mur
Sécurité de fonctionnement	non
Perforation de montage dans le fond	oui
Schéma de perçage NATO	non
Section utile	100 cm ²
Section utile	10000 mm ²
Acier inoxydable, décapé	non
Perforation latérale	oui
Modèle longue portée	non

Fiche technique

Petit canal système AZ 200 FT

Référence: 6075350



Charges

Espacements utilisables entre supports min.	1 m
Espacements utilisables entre supports max.	3 m
Distance entre supports 1,0m	2,5 kN/m
Distance entre support 1,5m	1,9 kN/m
Distance entre support 2,0m	1,3 kN/m
Distance entre supports 2,5m	0,8 kN/m
Distance entre supports 3,0m	0,3 kN/m

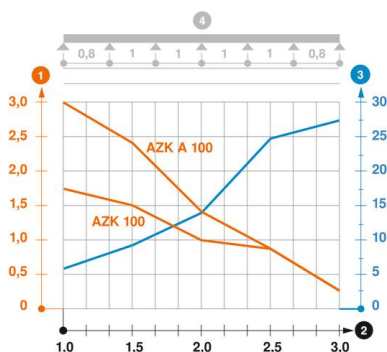


Diagramme de charge du petit canal AZ

- 1 Charge admissible de chemins de câbles/d'échelles à câbles en kN/m sans charge d'homme
 - 2 Portée en m
 - 3 Déflexion de longeron en mm avec kN/m autorisé
 - 4 Schéma de charge pour le procédé de contrôle
- Courbe de charge avec largeur du chemin de câbles/de l'échelle à câbles en mm
 - Courbe de déflexion de longeron en fonction de l'espacement d'appui