

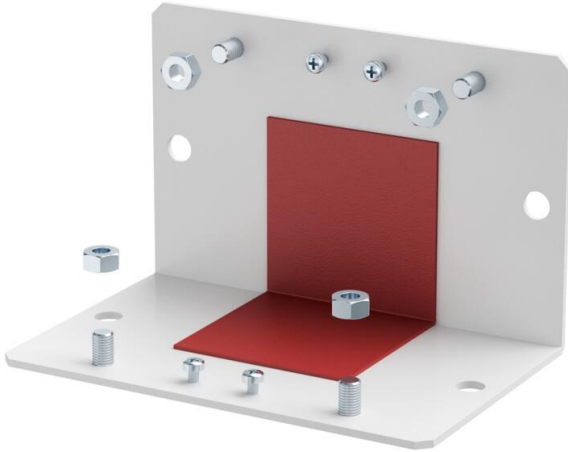
Fiche technique

Plaque d'adaption pour angle intérieur

Référence: 7216509



Plaque d'adaption pour angle intérieur BSKM-IE 0407 en montage suspendu, avec possibilité de recevoir des tiges filetées M10, écrous compris.



St acier

L peint

Données de base

Référence	7216509
Type	BSKM-GI 0407 RW
Désignation 1	Couvercle pour angle interne
Désignation 2	pour montage suspendu
Fabricant	OBO
Dimension	40x70
Coloris	blanc pur; RAL 9010
Matériau	acier
Surface	peint
Norme de surface	
Unité d'emballage minimale	1
Unité de mesure	Pièce
Poids	77,718 kg
Unité de poids	kg/100 paires

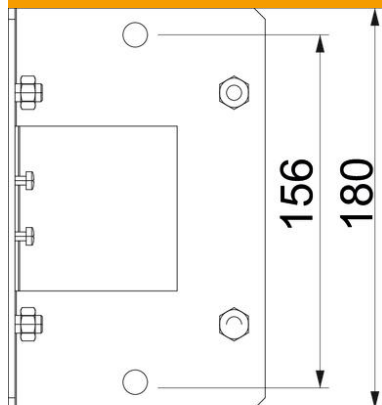
Fiche technique

Plaque d'adaption pour angle intérieur

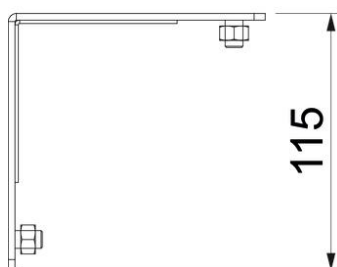
Référence: 7216509



Dimensions



Cote A	115 mm
Cote d	156 mm
Dimension t	180 mm



Caractéristiques techniques

Type d'accessoires	Contre-plaquee pour angle interne
--------------------	-----------------------------------