


# Fiche technique

## Plaque d'adaption pour angle intérieur

Référence: 7216609



Plaque d'adaption pour angle intérieur BSKM-IE 0711 en montage suspendu, avec possibilité de fixation de tiges filetées M10, écrous compris.



**St** acier

**L** peint

### Données de base

Référence	7216609
Type	BSKM-GI 0711RW
Désignation 1	Couvercle pour angle interne
Désignation 2	pour montage suspendu
Fabricant	OBO
Dimension	70x110
Coloris	blanc pur; RAL 9010
Matériau	acier
Surface	peint
Norme de surface	
Unité d'emballage minimale	1
Unité de mesure	Pièce
Poids	145,8 kg
Unité de poids	kg/100 paires

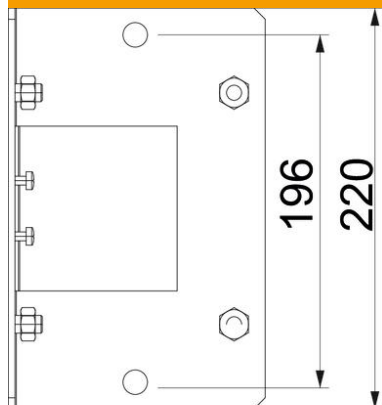
# Fiche technique

## Plaque d'adaption pour angle intérieur

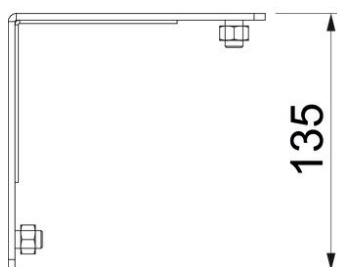
Référence: 7216609



### Dimensions



Cote A	135 mm
Cote d	196 mm
Dimension t	220 mm



### Caractéristiques techniques

Type d'accessoires	Contre-plaquee pour angle interne
--------------------	-----------------------------------