


Fiche technique

Échelon CKD 40

Référence: 6008293



Échelon CKD40 à utiliser avec les échelles verticales lourdes et le montant IS 8.
Charge maximale des échelons : 175 kg.



St acier

FT galvanisé à chaud par trempage

Données de base

Référence	6008293
Type	CKD 40 90 FT
Désignation 1	Echelon forme C
Désignation 2	pour montant IS 8
Fabricant	OBO
Dimension	B854mm
Matériau	acier
Surface	galvanisé à chaud par trempage
Norme de surface	DIN EN ISO 1461
Unité d'emballage minimale	1
Unité de mesure	Pièce
Poids	307 kg
Unité de poids	kg/100 paires

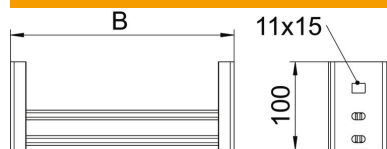
Fiche technique

Échelon CKD 40


Référence: 6008293



Dimensions



Dimensions BxH	2 x 40 x 22,5 mm
Longueur	854 mm
Largeur	854 mm
Hauteur	100 mm



Caractéristiques techniques

épaisseur du matériau	2 mm
Ouverture	18 mm