


Scheda tecnica

Passerella portacavi DKS 60 FT

Codice articolo: 6085555



DKS 60 = Sistema di passerelle asolate portacavi con altezza del bordo pari a 60 mm.

Sistema di passerelle portacavi asolate conforme a VdS 2092 con il 30% di percentuale di foratura per l'impiego sotto gli impianti di nebulizzazione.

Uscita cavi dal fondo, possibile della larghezza 200mm in su.

I componenti di collegamento devono essere ordinati separatamente.
Schermatura magnetica senza coperchio 20 dB, con coperchio 50 dB.



St Acciaio

FT zincato a caldo per immersione

Dati anagrafici

Codice articolo	6085555
Tipo	DKS 660 FT
Definizione 1	Passerella portacavi DKS
Definizione 2	forato, con posa a pavimento
Produttore	OBO
Dimensionee	60x600x3000
Materiale	Acciaio
Superficie	zincato a caldo per immersione
Norma per superfici	DIN EN ISO 1461
Unità VK più piccola	3
Unità	Metro
Peso	690.667 kg
Unità di peso	kg/100 Pz.

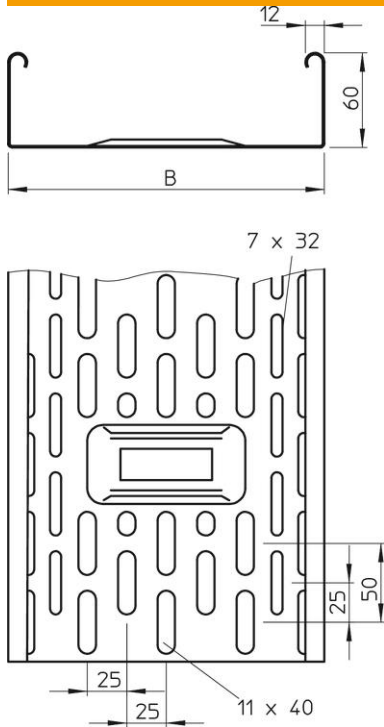
Scheda tecnica

Passerella portacavi DKS 60 FT

Codice articolo: 6085555



Misure



Dimensioni	60 x 600
Lughezza.	3'000 mm
Lughezza.	10 ft
Larghezza	600 mm
Larghezza	24 in
Altezza	60 mm
Altezza	2 in
Spessore lamiera	0.06 in
Spessore lamiera	1.5 mm
Dimensione B	600 mm

Dati tecnici

Versione connettore	senza connettore
Tipo di fissaggio sistema di montaggio	Pavimento Soffitto Parete
calpestabile	no
Perforazione di base	1
Mantenimento funzionale	no
Con parte superiore	no
Foro di montaggio nel pavimento	sì
Foratura NATO	no
Sezione utile	358 cm ²
Sezione utile	35800 mm ²
Acciaio inossidabile, decapato	no
Foratura laterale	sì
Versione a grande portata	no
Tipo di prova di carico secondo IEC 61537	Tipo II
Tipo di giunto sistema portacavi	avvitato

Scheda tecnica

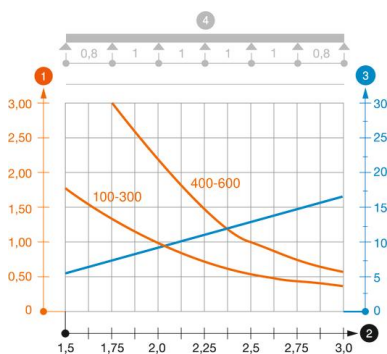
Passerella portacavi DKS 60 FT

Codice articolo: 6085555



Carichi

distanze tra gli appoggi applicabili min.	1.5 m
distanze tra gli appoggi applicabili max	3 m
Distanza tra gli appoggi 1,5 m	3 kN/m
Distanza tra gli appoggi 2,0 m	2.25 kN/m
Distanza tra gli appoggi 2,5 m	1 kN/m
Distanza tra gli appoggi 3,0 m	0.65 kN/m



Schema di sollecitazione passerella portacavi tipo DKS 60

- 1 Carico passerella-cavi ammesso in kN/m senza peso operatore
 - 2 Distanza tra gli appoggi in m
 - 3 Flessione passerella in mm con kN/m ammessi
 - 4 Flessione di carico nella procedura di prova
- Curva di carico per larghezza passerella in mm
- Curva di flessione passerella in base alla distanza tra gli appoggi