

# Scheda tecnica

Colonna, tipo ISSHS140250

Codice articolo: 6290023




Colonne di installazione ISS in alluminio a 2 vie con apertura di sistema di 76,5 mm.

Vuota, dotabile di apparecchi disponibili in commercio (presa, telefono, ecc.) max. 4 apparecchi.

Possibilità di fissaggio direttamente al pavimento. Le scatole porta apparecchi sono da ordinare separatamente.

La colonna di installazione è predisposta per l'inserimento di scatole di incasso apparecchi a scatto frontale della serie 71GD... È possibile installare un separatore tipo GA-TW (6279711) e montare la graffa della parte superiore tipo KL80A.



**Alu** Alluminio

**EL** anodizzato

## Dati anagrafici

Codice articolo	6290023
Tipo	ISSHS140250EL
Definizione 1	Colonna per installazione
Definizione 2	Pavimento
Produttore	OBO
Dimensionee	250x130x140
Materiale	Alluminio
Superficie	anodizzato
Norma per superfici	
Unità VK più piccola	1
Unità	Pezzo
Peso	175 kg
Unità di peso	kg/100 Paio

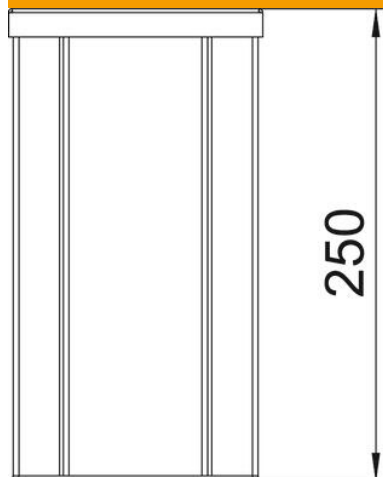
# Scheda tecnica

Colonna, tipo ISSHS140250

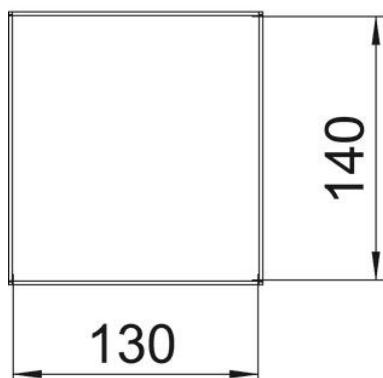
Codice articolo: 6290023



## Misure



Lunghezza.	250 mm
Larghezza	130 mm
Altezza	140 mm



## Dati tecnici

Numero di parti superiori applicabili	2
Numero delle vie	2 St.
Versione	su due lati
Tipo di fissaggio	avvitare
Montaggio a pavimento	sì
Montaggio a soffitto	no
Profilo continuo	sì
Priva di alogeni	sì
Entrata cavo	sotto
Larghezza della parte superiore	76.5 mm
Spostabile	no
Forma colonna	rettangolare
Altezza colonna min.	250 mm
Regolabile	no
Precablato	no