

# Scheda tecnica

## Colonna per installazione tipo ISSHS140700

Codice articolo: 6290040




Colonne in alluminio a 2 vie con apertura di sistema di 76,5 mm.

Vuota, dotabile di apparecchi disponibili in commercio (presa, telefono, ecc.) max. 10 apparecchi.

Possibilità di fissaggio diretto al pavimento. Le scatole di incasso apparecchi sono da ordinare separatamente.

Le colonne di installazione sono predisposte per l'inserimento di scatole di incasso apparecchi con scatto frontale di serie 71GD... È possibile installare un separatore tipo GA-TW (6279711) e montare la graffa della parte superiore tipo KL80A.



**Alu** Alluminio

### Dati anagrafici

|                      |                           |
|----------------------|---------------------------|
| Codice articolo      | 6290040                   |
| Tipo                 | ISSHS140700RW             |
| Definizione 1        | Colonna per installazione |
| Definizione 2        | Pavimento                 |
| Produttore           | OBO                       |
| Dimensionee          | 675x130x140               |
| Colore               | bianco; RAL 9010          |
| Materiale            | Alluminio                 |
| Unità VK più piccola | 1                         |
| Unità                | Pezzo                     |
| Peso                 | 466 kg                    |
| Unità di peso        | kg/100 Paio               |

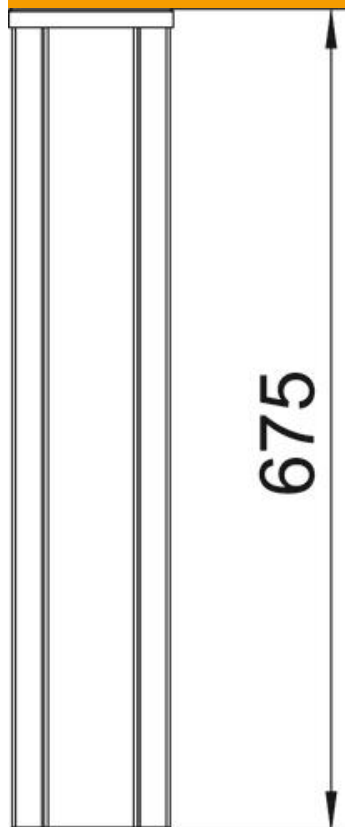
# Scheda tecnica

Colonna per installazione tipo ISSHS140700

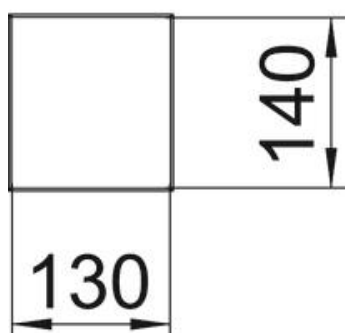
Codice articolo: 6290040



## Misure



|           |        |
|-----------|--------|
| Lughezza. | 675 mm |
| Larghezza | 130 mm |
| Altezza   | 140 mm |



## Dati tecnici

|                                       |       |
|---------------------------------------|-------|
| Numero di parti superiori applicabili | 2     |
| Numero delle vie                      | 2 St. |

# Scheda tecnica

Colonna per installazione tipo ISSHS140700

Codice articolo: 6290040



## Dati tecnici

|                                 |              |
|---------------------------------|--------------|
| Versione                        | su due lati  |
| Tipo di fissaggio               | avvitare     |
| Montaggio a pavimento           | sì           |
| Montaggio a soffitto            | no           |
| Profilo continuo                | sì           |
| Priva di alogeni                | sì           |
| Entrata cavo                    | sotto        |
| Larghezza della parte superiore | 76.5 mm      |
| Spostabile                      | no           |
| Forma colonna                   | rettangolare |
| Altezza colonna min.            | 675 mm       |
| Regolabile                      | no           |
| Precablato                      | no           |