

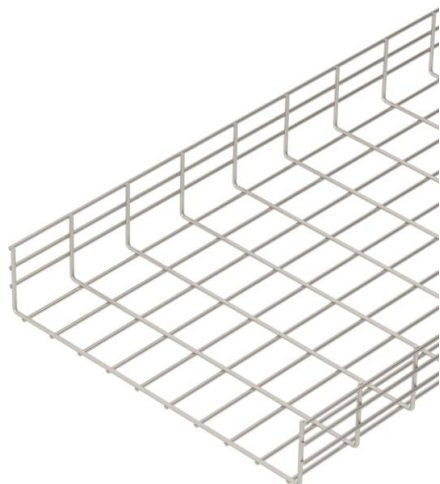
# Technisches Datenblatt

## Schwere Gitterrinne SGR 105 A2

Artikelnummer: 6003631



Gitterrinne aus punktgeschweißten Stahldrähten mit der Seitenhöhe 105 mm. Die Maschenweite beträgt 50 x 100 mm.



Magnetische Schirmdämpfung ohne Deckel 15 dB, mit Deckel 25 dB.



**A2** Edelstahl, rostfrei

**2B** blank, nachbehandelt

### Stammdaten

Artikelnummer	6003631
Typ	SGR 105 500 A2
Bezeichnung 1	Schwere Gitterrinne SGR
Hersteller	OBO
Dimension	105x500x3000
Werkstoff	Edelstahl, rostfrei 1.4301
Oberfläche	blank, nachbehandelt
Oberflächennorm	
Kleinste VK-Einheit	3
Mengeneinheit	Meter
Gewicht	491,667 kg
Gewichtseinheit	kg/100 m

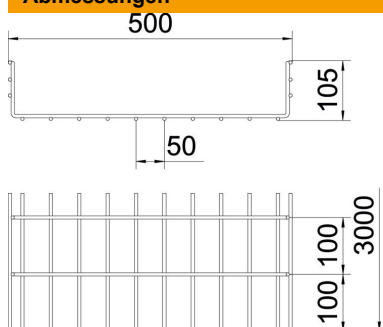
# Technisches Datenblatt

## Schwere Gitterrinne SGR 105 A2

Artikelnummer: 6003631



### Abmessungen



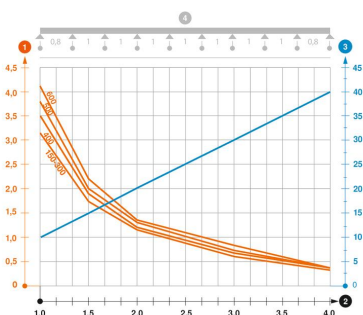
Länge	3.000 mm
Breite	500 mm
Breite	19,69 in
Höhe	105 mm
Höhe	4,13 in
Maß B	500 mm

### Technische Daten

Ausführung Verbinder	ohne Verbinder
Befestigungsart Montage-System	Decke Wand
Integrierte Trennwand	ohne
Nutzquerschnitt	459 cm <sup>2</sup>
Nutzquerschnitt	45900 mm <sup>2</sup>
Profilform	U-Form
Belastungstesttyp nach IEC 61537	Typ II
Art des Verbinders Kabeltragsystem	geschraubt

### Belastungen

einsetzbare Stützabstände min.	1 m
einsetzbare Stützabstände max.	4 m
Stützabstand 1,0m	3,8 kN/m
Stützabstand 1,5m	2 kN/m
Stützabstand 2,0m	1,3 kN/m
Stützabstand 2,5m	0,93 kN/m
Stützabstand 3,0m	0,75 kN/m
Stützabstand 3,5m	0,64 kN/m
Stützabstand 4,0m	0,45 kN/m



### Belastungsdiagramm Gitterrinne Typ SGR 105

- 1 Zulässige Kabelrinnen-/leiterbelastung in kN/m ohne Mannlast
  - 2 Stützweite in m
  - 3 Holmdurchbiegung in mm bei zulässig kN/m
  - 4 Belastungsschema beim Prüfverfahren
- Belastungskurve mit Kabelrinne-/leiterbreite in mm
- Holmdurchbiegungskurve je nach Stützweite