


# Scheda tecnica

## Passerella grigliata pesante SGR 55 A2

Codice articolo: 6000941



Passerella grigliata composta da fili in acciaio saldati a punto con bordo di altezza pari a 55 mm.  
La dimensione delle maglie è di 50 x 100 mm.  
Schermatura elettromagnetica senza coperchio 15 dB, con coperchio 25 dB.



**A2** Acciaio, INOX 1.4301

**2B** non trattato, ulteriore trattamento

### Dati anagrafici

Codice articolo	6000941
Tipo	SGR 55 500 A2
Definizione 1	Passerella grigliata SGR
Produttore	OBO
Dimensionee	55x500x3000
Materiale	Acciaio INOX 1.4301
Superficie	non trattato, ulteriore trattamento
Norma per superfici	
Unità VK più piccola	3
Unità	Metro
Peso	426.333 kg
Unità di peso	kg/100 Pz.

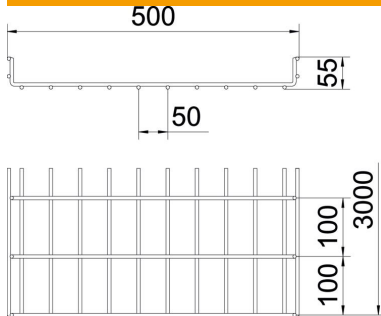
# Scheda tecnica

## Passerella grigliata pesante SGR 55 A2

Codice articolo: 6000941



### Misure



Lunghezza.	3'000 mm
Larghezza	500 mm
Larghezza	19.69 in
Altezza	55 mm
Altezza	2.17 in
Dimensione B	500 mm

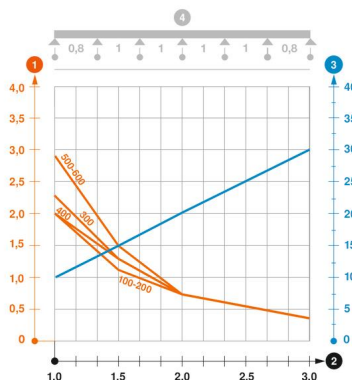
### Dati tecnici

Versione connettore	senza connettore
Tipo di fissaggio sistema di montaggio	Soffitto Parete
Sezione utile	220 cm <sup>2</sup>
Sezione utile	22000 mm <sup>2</sup>
Forma del profilato	Forma a U
Tipo di prova di carico secondo IEC 61537	Tipo II
Tipo di giunto sistema portacavi	avvitato

### Carichi

distanze tra gli appoggi applicabili min.	1 m
distanze tra gli appoggi applicabili max	3 m
Distanza tra gli appoggi 1,0 m	2.9 kN/m
Distanza tra gli appoggi 1,5 m	1.5 kN/m
Distanza tra gli appoggi 2,0 m	0.75 kN/m
Distanza tra gli appoggi 2,5 m	0.38 kN/m
Distanza tra gli appoggi 3,0 m	0.4 kN/m

### Schema di sollecitazione passerella grigliata tipo SGR 55



- 1 Carico passerella-cavi ammesso in kN/m senza peso operatore
  - 2 Distanza tra gli appoggi in m
  - 3 Flessione passerella in mm con kN/m ammessi
  - 4 Flessione di carico nella procedura di prova
- Curva di carico per larghezza passerella in mm
- Curva di flessione passerella in base alla distanza tra gli appoggi