


Scheda tecnica

Passerella SKS-Magic® 60 non forata FT

Codice articolo: 6059705



Passerella non forata con sistema di fissaggio rapido integrato. La lunghezza utile della passerella è di 3.000 mm. L'equipotenzializzazione è garantita senza componenti aggiuntivi.



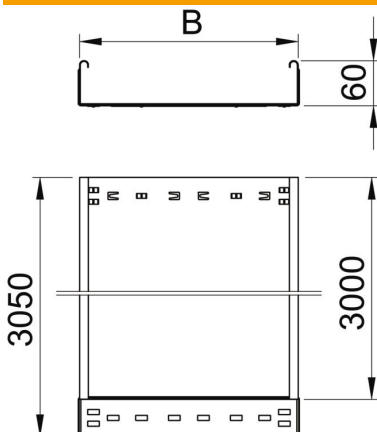
St Acciaio

FT zincato a caldo per immersione

Dati anagrafici

| | |
|----------------------|--------------------------------|
| Codice articolo | 6059705 |
| Tipo | SKSMU 610 FT |
| Definizione 1 | Passerella SKSMU |
| Definizione 2 | connettore rapido non forato |
| Produttore | OBO |
| Dimensionee | 60x100x3050 |
| Materiale | Acciaio |
| Superficie | zincato a caldo per immersione |
| Norma per superfici | DIN EN ISO 1461 |
| Unità VK più piccola | 3 |
| Unità | Metro |
| Peso | 306.262 kg |
| Unità di peso | kg/100 Pz. |

Misure



| | |
|------------------|----------|
| Lughezza. | 3'050 mm |
| Larghezza | 100 mm |
| Altezza | 60 mm |
| Spessore lamiera | 1.5 mm |
| Dimensione B | 100 mm |

Scheda tecnica

Passerella SKS-Magic® 60 non forata FT

Codice articolo: 6059705

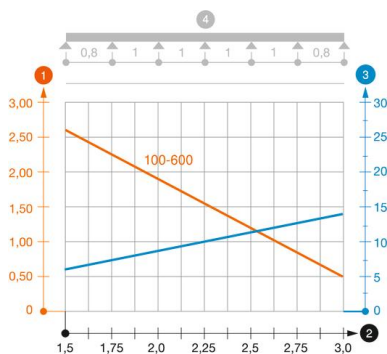


Dati tecnici

| | |
|---|---------------------------|
| Versione connettore | connettore integrato |
| Tipo di fissaggio sistema di montaggio | Pavimento Soffitto Parete |
| calpestabile | no |
| Mantenimento funzionale | no |
| Con parte superiore | no |
| Foro di montaggio nel pavimento | no |
| Foratura NATO | no |
| Sezione utile | 58 cm ² |
| Sezione utile | 5800 mm ² |
| Acciaio inossidabile, decapato | no |
| Foratura laterale | no |
| Versione a grande portata | no |
| Tipo di prova di carico secondo IEC 61537 | Tipo II |
| Lunghezza utile | 3000 mm |
| Tipo di giunto sistema portacavi | Fissaggio a scatto |

Carichi

| | |
|---|-----------|
| distanze tra gli appoggi applicabili min. | 1.5 m |
| distanze tra gli appoggi applicabili max | 3 m |
| Distanza tra gli appoggi 1,5 m | 2.6 kN/m |
| Distanza tra gli appoggi 2,0 m | 1.9 kN/m |
| Distanza tra gli appoggi 2,5 m | 1.1 kN/m |
| Distanza tra gli appoggi 3,0 m | 0.55 kN/m |



Schema di sollecitazione passerella portacavi tipo SKSMU 60

- 1 Carico passerella-cavi ammesso in kN/m senza peso operatore
- 2 Distanza tra gli appoggi in m
- 3 Flessione passerella in mm con kN/m ammessi
- 4 Flessione di carico nella procedura di prova
- Curva di carico per larghezza passerella in mm
- Curva di flessione passerella in base alla distanza tra gli appoggi