


# Fiche technique

## Échelle à câbles avec échelon en Z, légère A4

Référence: 7098088



Échelle à câbles version navale, modèle léger, avec longeron perforé d'une hauteur latérale de 35 mm, avec échelons en Z soudés et perforés Charge testée selon CEI en combinaison avec les raccords de type SLV.

Coude sur demande



**A4** Acier inoxydable 1.4571

**2B** nu, traité

### Données de base

Référence	7098088
Type	SLZ L 300 A4
Désignation 1	Echelle à câbles const. navale
Désignation 2	avec longeron perforé forme Z
Fabricant	OBO
Dimension	35x306x3000
Matériau	Acier inoxydable 1.4571
Surface	nu, traité
Norme de surface	
Unité d'emballage minimale	3
Unité de mesure	Mètre
Poids	208,667 kg
Unité de poids	kg/100 pc

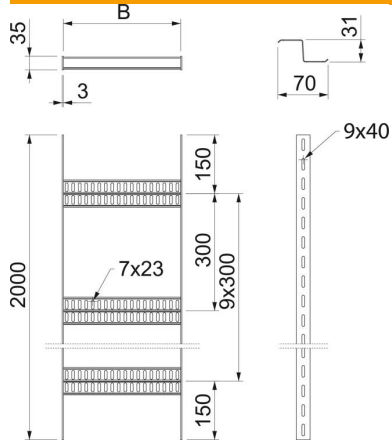
# Fiche technique

## Échelle à câbles avec échelon en Z, légère A4

Référence: 7098088



### Dimensions



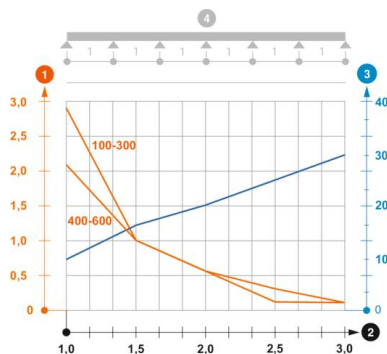
Dimension	35x300
Longueur	3 000 mm
Longueur	3 000 ft
Largeur	300 mm
Hauteur	35 mm
Cote B	306 mm

### Caractéristiques techniques

Modèle d'échelons	Profilé perforé
Modèle de longeron latéral	Profilé plat
Fixation des échelons	soudé
Sécurité de fonctionnement	non
Acier inoxydable, décapé	oui
Perforation latérale	oui
Distance entre les échelons	300 mm
Modèle longue portée	non
Épaisseur de longeron	3 mm

### Charges

Distance entre supports 1,0m	2,8 kN/m
Distance entre support 1,5m	1 kN/m
Distance entre support 2,0m	0,55 kN/m
Distance entre supports 2,5m	0,35 kN/m
Distance entre supports 3,0m	0,25 kN/m



### Diagramme de charge de l'échelle à câbles de type SLZ LA4

- 1 Charge admissible de chemins de câbles/d'échelles à câbles en kN/m sans charge d'homme
  - 2 Portée en m
  - 3 Déflexion de longeron en mm avec kN/m autorisé
- Courbe de charge avec largeur du chemin de câbles/de l'échelle à câbles en mm
  - Courbe de déflexion de longeron en fonction de l'espacement d'appui
- 4 Schéma de charge pour le procédé de contrôle