


# Scheda tecnica

## Coperchio a forma di tetto

Codice articolo: 6227263



Coperchio doppio spiovente, per passerelle, passerelle a scaletta e a grande portata. Il fissaggio avviene tramite viti per lamiera autofilettanti. Le viti non fanno parte del volume di fornitura.  
Le viti non fanno parte del volume di fornitura.



**St** Acciaio

**FT** zincato a caldo per immersione

### Dati anagrafici

Codice articolo	6227263
Tipo	WDRLU DF11163FT
Definizione 1	Coperchio doppio spiovente
Definizione 2	Sistemi grande portata 110/160
Produttore	OBO
Dimensionee	300x3000x2mm
Materiale	Acciaio
Superficie	zincato a caldo per immersione
Norma per superfici	DIN EN ISO 1461
Unità VK più piccola	3
Unità	Metro
Peso	572.667 kg
Unità di peso	kg/100 Pz.

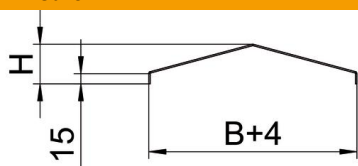
# Scheda tecnica

## Coperchio a forma di tetto

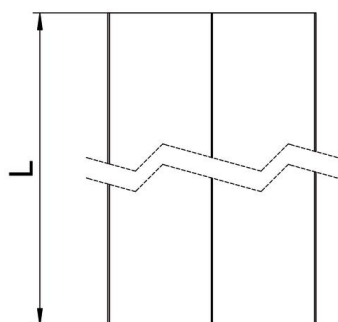
Codice articolo: 6227263



### Misure



Lughezza.	3'000 mm
Larghezza	300 mm
Altezza	58 mm
Spessore lamiera	2 mm
Dimensione B	300 mm
Dimensione H	58 mm
Dimensione L	3'000 mm



### Dati tecnici

Tipo di fissaggio	avvitabile
Mantenimento funzionale	no
Adatto per passerelle grigliate	no
Adatto per passerelle portacavi	sì
Adatto per passerelle	sì
Acciaio inossidabile, decapato	no