


Scheda tecnica

Passerella a grande portata WKLG 110 FT

Codice articolo: 6311063



Passerella a grande portata con longherone laterale forato con bordo di 110 mm. Fissaggio di cavi e linee con staffa reggicavo tipo 2056.



I giunti lineari tipo WRVL 110 devono essere ordinati separatamente.
Schermatura elettromagnetica senza coperchio 10 dB, con coperchio 15 dB.



St Acciaio

FT zincato a caldo per immersione

Dati anagrafici

| | |
|----------------------|--------------------------------|
| Codice articolo | 6311063 |
| Tipo | WKLG 1130 FT |
| Definizione 1 | Passerella scaletta g.portata |
| Definizione 2 | sponda laterale forata |
| Produttore | OBO |
| Dimensionee | 110x300x6000 |
| Materiale | Acciaio |
| Superficie | zincato a caldo per immersione |
| Norma per superfici | DIN EN ISO 1461 |
| Unità VK più piccola | 6 |
| Unità | Metro |
| Peso | 612.8 kg |
| Unità di peso | kg/100 Pz. |

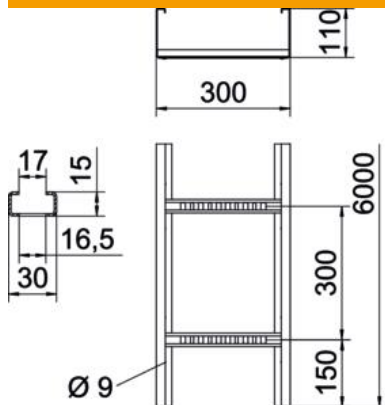
Scheda tecnica

Passerella a grande portata WKLG 110 FT

Codice articolo: 6311063



Misure



| | |
|--------------------|-----------|
| Dimensioni | 110 x 300 |
| Lughezza. | 6'000 mm |
| Lughezza. | 6'000 ft |
| Larghezza | 300 mm |
| Altezza | 110 mm |
| Dimensione B | 300 mm |
| Dimensione L | 6'000 mm |
| Schlitzmaß Sprosse | 17.00 |

Dati tecnici

| | |
|----------------------------------|-----------------------|
| Versione dei pioli | Profilo non forato |
| Versione del longherone laterale | Profilo (aperto) |
| Mantenimento funzionale | no |
| Sezione utile | 281 cm ² |
| Sezione utile | 28100 mm ² |
| Acciaio inossidabile, decapato | no |
| Foratura laterale | sì |
| Versione a grande portata | sì |
| Spessore longherone | 2 mm |

Scheda tecnica

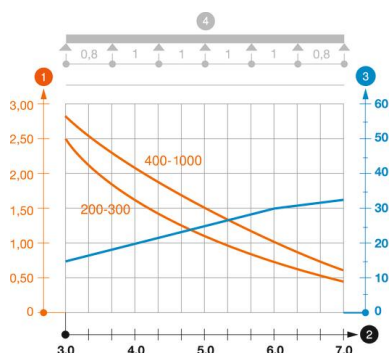
Passerella a grande portata WKLG 110 FT

Codice articolo: 6311063



Carichi

| | |
|---|-----------|
| distanze tra gli appoggi applicabili min. | 3 m |
| distanze tra gli appoggi applicabili max | 7 m |
| Distanza tra gli appoggi 3,0 m | 2.5 kN/m |
| Distanza tra gli appoggi 3,5 m | 1.98 kN/m |
| Distanza tra gli appoggi 4,0 m | 1.6 kN/m |
| Distanza tra gli appoggi 4,5 m | 1.31 kN/m |
| Distanza tra gli appoggi 5,0 m | 1.1 kN/m |
| Distanza tra gli appoggi 6,0 m | 0.8 kN/m |
| Distanza tra gli appoggi 7,0 m | 0.4 kN/m |



Schema di sollecitazione passerella a grande portata tipo WKLG 110.

- 1 Carico passerella-cavi ammesso in kN/m senza peso operatore
 - 2 Distanza tra gli appoggi in m
 - 3 Flessione passerella in mm con kN/m ammessi
 - 4 Flessione di carico nella procedura di prova
- Curva di carico per larghezza passerella in mm
- Curva di flessione passerella in base alla distanza tra gli appoggi